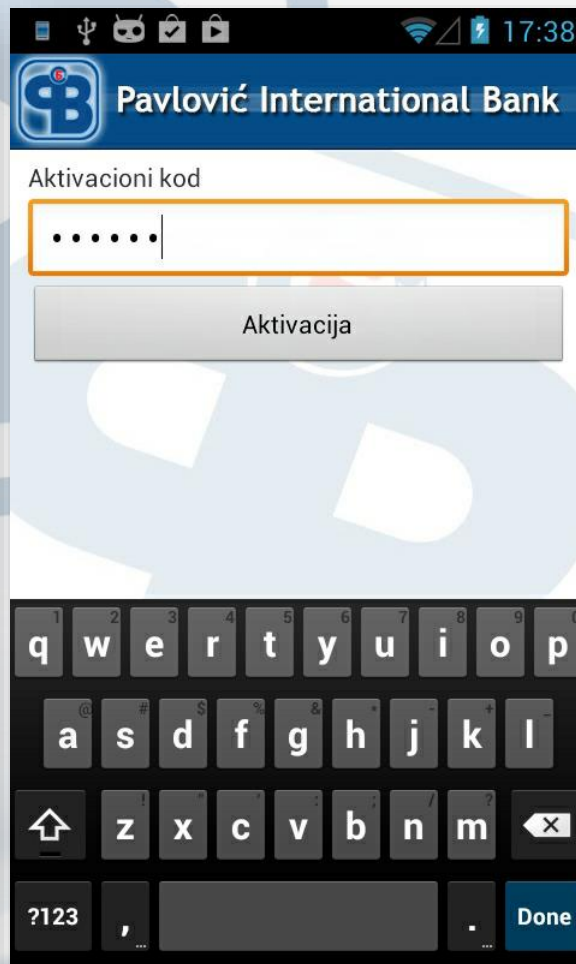


## Aktivacija mBank aplikacije

Prilikom prvog pokretanja mBank aplikacije potrebno je uneti podatke za aktivaciju mBank servisa. Ovi podaci se dobijaju u Banci prilikom prijavljivanja za korišćenje mBank servisa. Aktivacioni kod je u formatu korisnik\_XXXX-XXXX-XXXX-XXXX.



## Aktivacija mBank aplikacije

PIN kod je tajni kod za pristup mBank aplikaciji. Naime, svaki put kada pokrenete mBank aplikaciju ili kada istekne određeni vremenski interval neaktivnosti u aplikaciji, biće neophodno uneti PIN kod za mBank aplikaciju. PIN kod je mera predostrožnosti za slučaj krađe ili gubitka Android uređaja i ne može se isključiti, a po potrebi se može promeniti. Minimalna dužina PIN koda je 4 cifre.



Pin kod

Sačuvaj

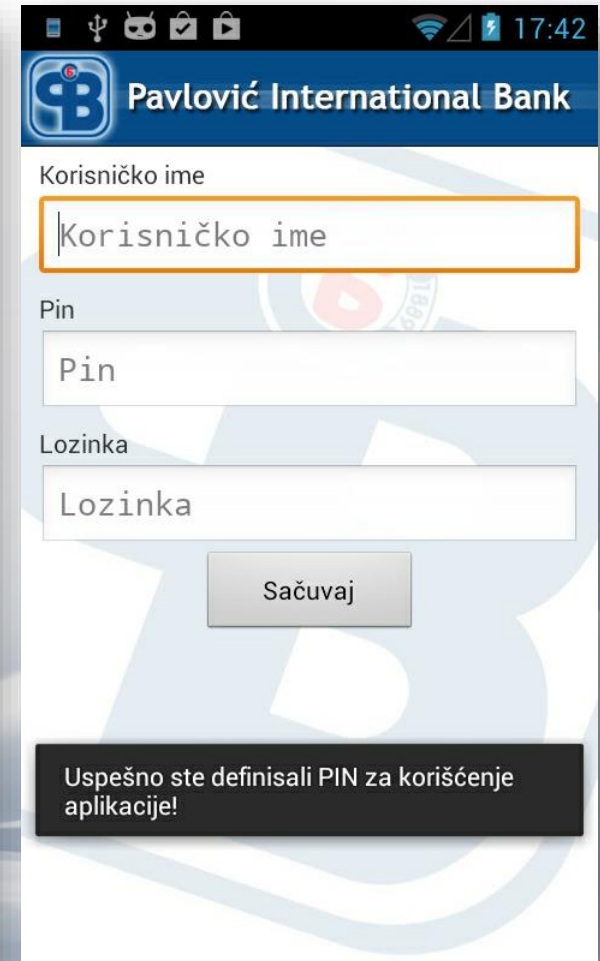
Aktivacija uspešna!



Pin kod

Sačuvaj

1	2	3	-
4	5	6	,
7	8	9	← x
⏪	0	.	Done



Korisničko ime

Pin

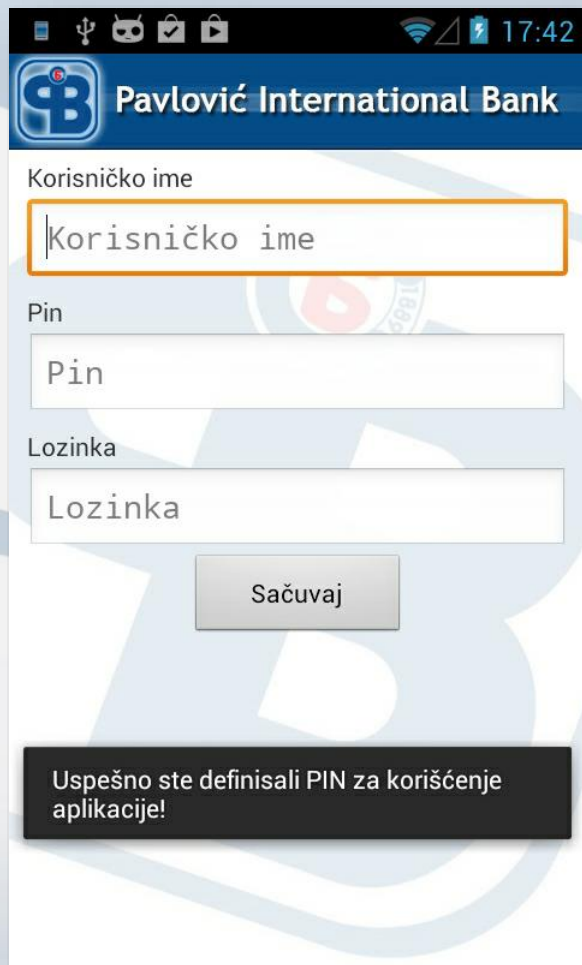
Lozinka

Sačuvaj

Uspešno ste definisali PIN za korišćenje aplikacije!

## Aktivacija mBank aplikacije

Dodatna mera predostrožnosti prilikom aktivacije mBank aplikacije je unos parametara za pristup eBank sistemu. Potrebno je uneti korisničko ime, PIN i lozinku koju koristite za prijavljivanje na sistem elektronskog bankarstva. Nakon ovog koraka, aplikacija će biti spremna za korišćenje.



17:42

**Pavlović International Bank**

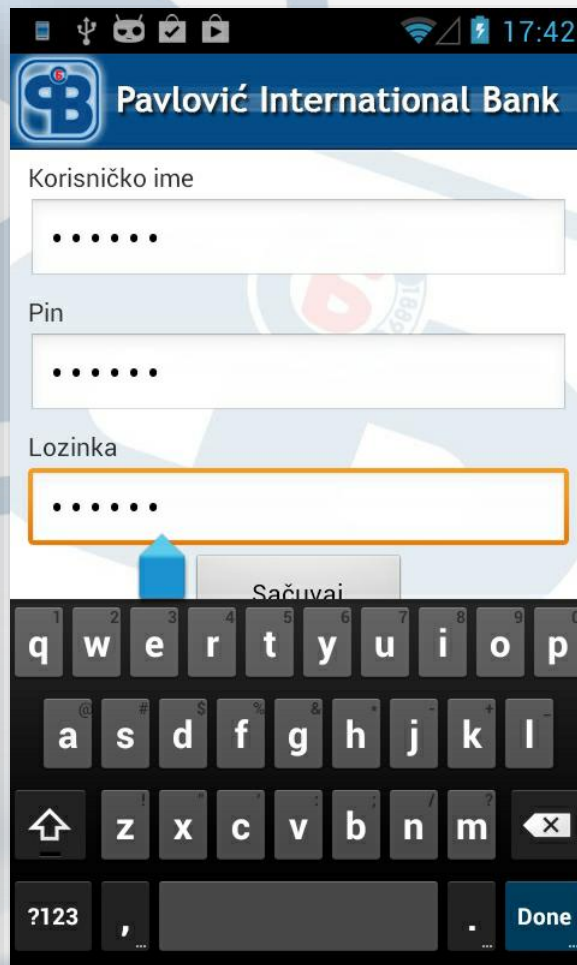
Korisničko ime

Pin

Lozinka

Sačuvaj

Uspešno ste definisali PIN za korišćenje aplikacije!



17:42

**Pavlović International Bank**

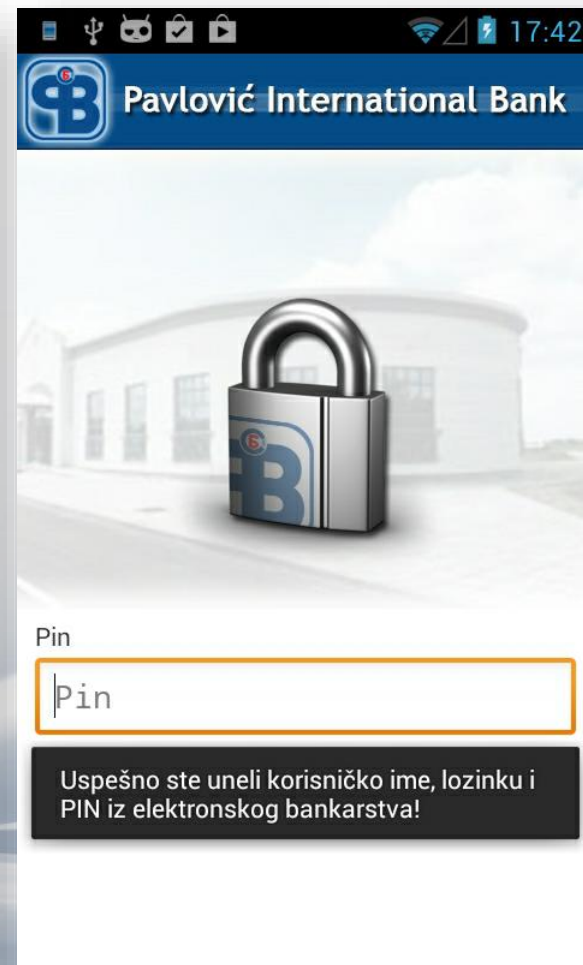
Korisničko ime

Pin

Lozinka

Sačuvaj

q w e r t y u i o p  
a s d f g h j k l  
z x c v b n m  
?123 , . Done



17:42

**Pavlović International Bank**

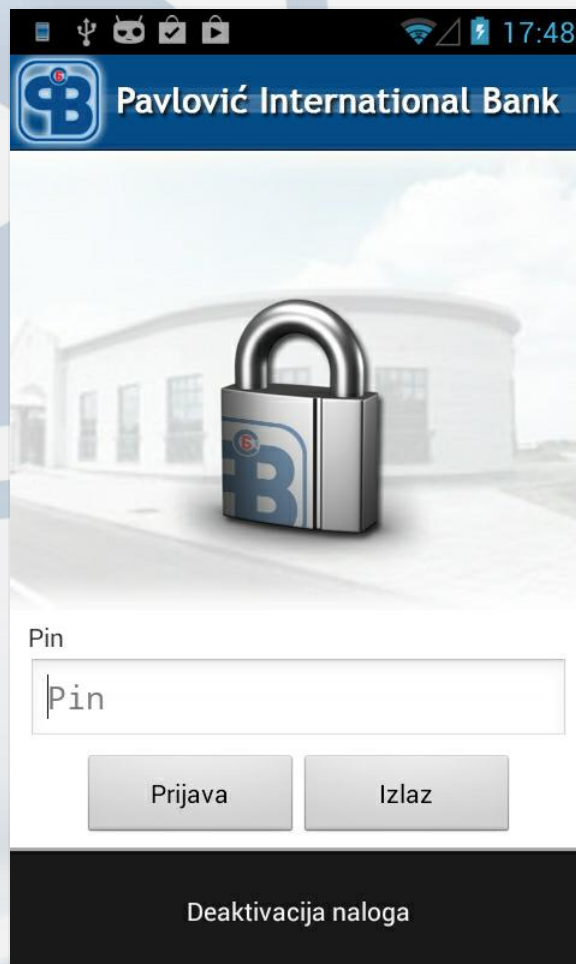
Pin

Uspešno ste uneli korisničko ime, lozinku i PIN iz elektronskog bankarstva!

## Aktivacija mBank aplikacije

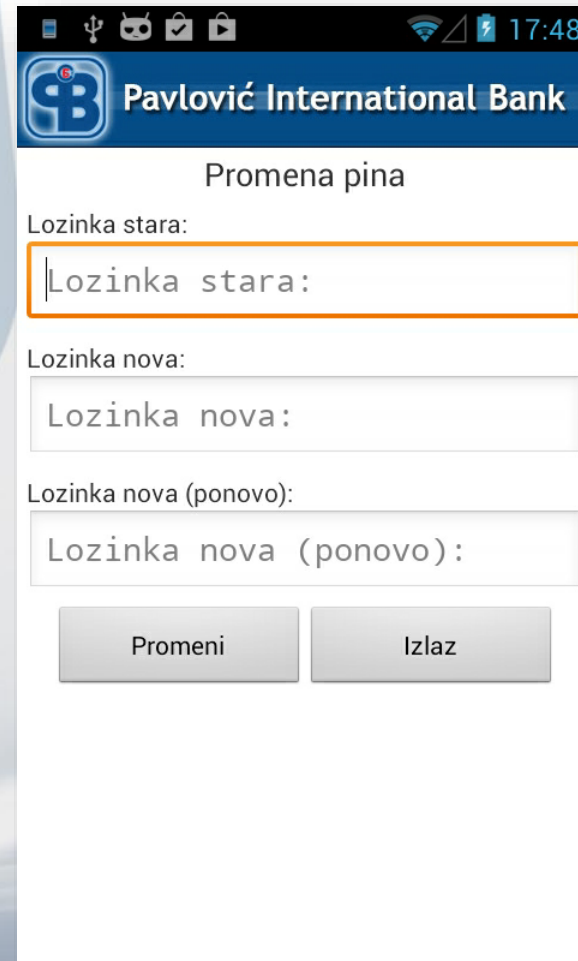
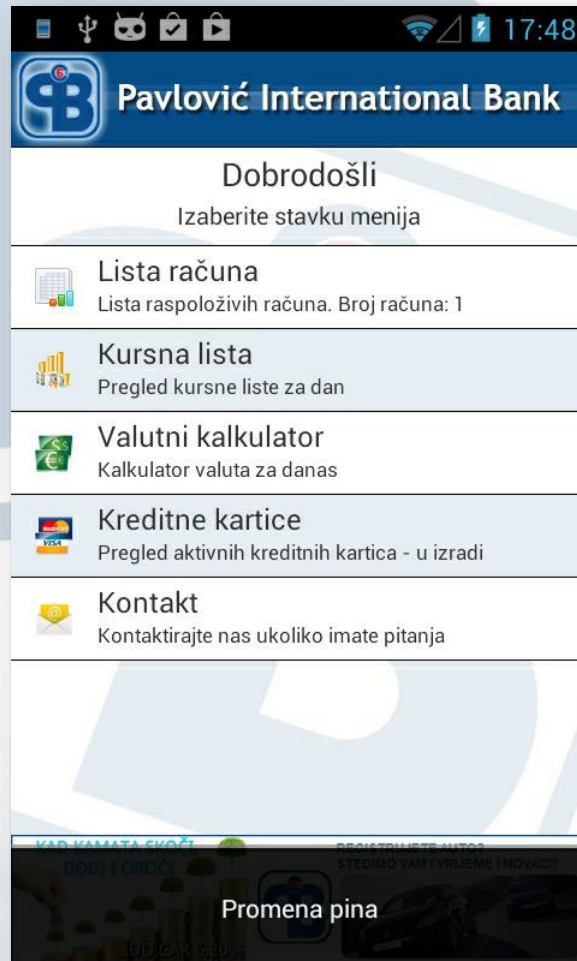
U slučaju da ste uneli netačne podatke koje koristite za prijavljivanje na sistem elektronskog bankarstva i pritom mBank aplikacija prikazuje odgovarajuću poruku o grešci ili ste obrisali mBank aplikaciju pa je ponovo instalirali, uvek možete uraditi deaktivaciju i ponovnu aktivaciju aplikacije.

Napomena: deaktivacija i ponovna reaktivacija moguća je samo sa Android uređaja koji je prethodno korišćen za aktivaciju usluge.



## Aktivacija mBank aplikacije

U slučaju da želite da promenite PIN za korišćenje mBank aplikacije potrebno je da kliknete na Menu dugme Android uređaja dok ste u glavnom meniju mBank aplikacije i izaberete opciju Promena pina. Nakon toga potrebno je uneti stari PIN, novi PIN i još jednom novi PIN (potvrdu novog PIN-a).



## Prijava u mBank aplikaciju

Za prijavu u mBank aplikaciju se koristi PIN koji ste definisali prilikom aktivacije mBank aplikacije. Napomena: PIN za mBank aplikaciju i PIN koji se koristi za prijavljivanje na sistem elektronskog bankarstva bi trebalo da se razlikuju.

Nakon ispravno unetog PIN-a prikazaće Vam se glavni meni mBank aplikacije.

