


**ГОДИШЊИ ИЗВЈЕШТАЈ  
О ПОСЛОВАЊУ ЗА 2016. ГОДИНУ**



**PB** Pavlović  
International Bank

**БИЈЕЉИНА**

Фебруар 2017. године

## СА Д Р Ж А Ј

	УВОДНА РИЈЕЧ УПРАВЕ БАНКЕ	2
1.	ПРЕГЛЕД ПОКАЗАТЕЉА ПОСЛОВАЊА БАНКЕ У ПЕРИОДУ ОД 2012. ДО 2016. ГОДИНЕ	3
1.1	ПОКАЗАТЕЉИ ПОСЛОВАЊА ПРОПИСАНИ ЗАКОНОМ О БАНКАМА	3
1.2	ПРОМЈЕНЕ НА АКЦИОНАРСКОМ КАПИТАЛУ	5
1.3	РУКОВОЂЕЊЕ И УПРАВЉАЊЕ БАНКОМ	6
2.	БИЛАНС СТАЊА ЗА 2016. ГОДИНУ И УПОРЕДНИ ЗА 2015.ГОД.	7
3.	БИЛАНС УСПЈЕХА ЗА 2016. ГОДИНУ И УПОРЕДНИ ЗА 2015.ГОД.	10
4.	ОСНОВНИ ПОДАЦИ О РЕАЛИЗАЦИЈИ ПЛАНА ЗА 2016. ГОДИНУ	12
5.	ПРИЈЕДЛОГ ЗА ПОКРИЋЕ ГУБИТКА ИЗ 2016. ГОДИНЕ	16
6.	ЗАКЉУЧАК	17
6.	РЕГУЛАТОРНИ ФИНАНСИЈСКИ ИЗВЈЕШТАЈИ БАНКЕ( ОРИГИНАЛ ОБРАСЦИ)	
7	Биланс стања на дан 31.12.2016. године	18-19
8	Биланс успјеха за период од 01.01. до 31.12.2016. године	20-23
9	Извјештај о токовима готовине за период од 01.01. до 31.12.2016. године	24
10	Извјештај о промјенама на капиталу за период од 01.01. до 31.12.2016. године	25
11	Ванбилансна евиденције на дан 31.12.2016 године	26
12	НАПОМЕНЕ УЗ ФИНАНСИЈСКЕ ИЗВЈЕШТАЈЕ ЗА 2016. ГОДИНУ-прилог ноте	

Поштовани,

У нестабилним условима за привреду у цјелини, Pavlović International Bank ad Slobomir Bijeljina је у протеклој 2016. години, захваљујући повјерењу пословних партнера и традицији на овим просторима, сачувала стабилност у пословању, континуирано пружајући квалитетније услове пословања својим клијентима.

Узимајући у обзир тешку годину иза нас, као и константан мониторинг кредитног портфолија током цијеле године, исправке вриједности кредита, камата и остале активе износе 26.523 хиљаде КМ, што је у односу на 2015.годину веће за 13.080 хиљада КМ. Наиме, Банка је у 2016. години „ишчистила“ сву неквалитетну активу формирањем резерви на пласмане који се отплаћују са кашњењем, што је проузроковало текући губитак у 2016. години у износу од око 17,2 мил. КМ. Овако настали губитак представља значајну резерву, јер ће се наплатом кредита највећи његов дио вратити у приходе наредних година.

Банка располаже резервама формираним из добити ранијих година у износу од 4,6 мил КМ, које ће се искористити за покриће губитка, тако да ће се преостали дио губитка у износу од 12,6 мил КМ покрити акцијским капиталом.

Након покрића губитка Банка остаје довољно капитализована, односно адекватност капитала износи 13,1%, што је знатно изнад прописаног минимума од 12%. Акцијски капитал након покрића губитка износи 19,6 мил КМ. Све ово је потврђеном позитивним мишљењем екстерног ревизора на финансијске извјештаје за 2016. годину.

У 2017. години је планирана нова емисија акција у износу од 10 мил КМ, што ће омогућити бржи раст активе Банке у наредним годинама.

Уз обавезу даљег јачања веза са клијентима Банке, како са физичким тако и са правним лицима и прилагођавања производа Банке њиховим потребама, Банка ће у наредном периоду константно радити на унапређењу знања, пословања и услуга на нивоу цијеле Банке.


Управа банке

## 1. ПРЕГЛЕД ПОКАЗАТЕЉА ПОСЛОВАЊА У ПЕРИОДУ ОД 2012. ДО 2016. год.

### 1.1. ПОКАЗАТЕЉИ ПОСЛОВАЊА ПРОПИСАНИ ЗАКОНОМ О БАНКАМА

Р.Б.	ОПИС	ПРОПИСАНО	2016	2015	2014	2013	2012
1	Показатељ адекватности	Мин. 12%	13.13	13.20	13.00	13.40	15.30
2.	Показатељ улагања у лица која нису у финансијском сектору и основна средства	Макс. 50%	86.25	57.82	55.18	45.33	59.63
3.	Показатељ велике изложености банке	Макс. 300%	138.35	107.07	150.37	138.10	65.23
4.	Показатељ девизног ризика	Макс 30%	27	18.00	19.96	10.00	14.00
5.	Показатељ ликвидности	Мин. 1%	0.206	0.204	0.188	0.186	0.29

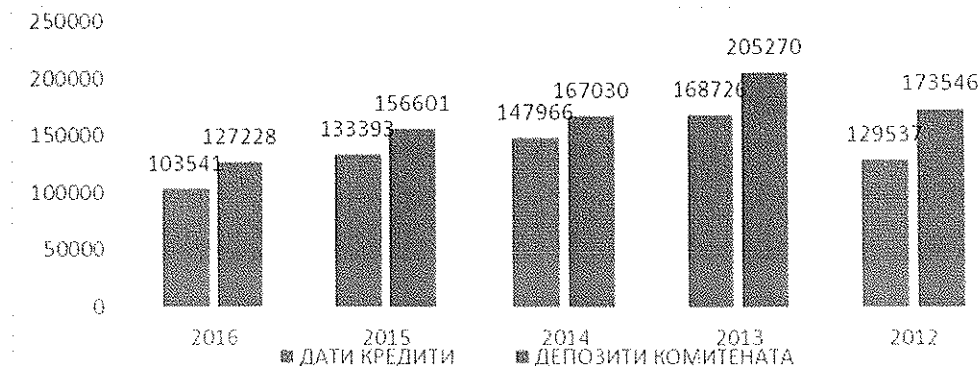
bilansna aktiva



Графикон 1 /Билансна актива


У периоду од 2012.год-до 2016.год. билансна актива је била највећа 2013.год. када је износила 254.215 хиљада КМ.

На дан 31.12.2016. године билансна актива Банке износи 169.738 хиљада КМ, што је смањење од 38.687 хиљада КМ или 18,56% у односу на исти период претходне године тј.на 31.12.2015.године.

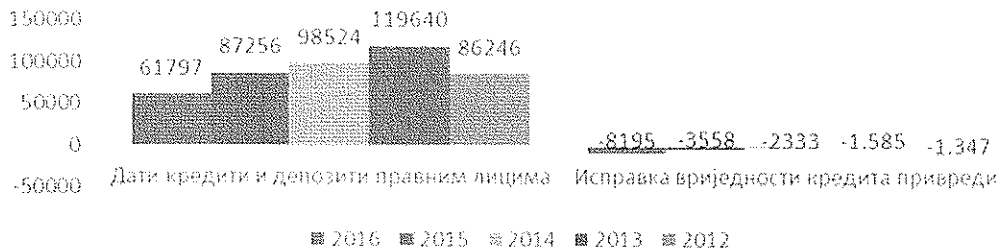


Графикон 2/Дати кредити и депозити комитентима

Кредити и депозити у извјештајном периоду од 2012-2016.године су расли до 2013.године када су имали максимум и од тада закључно са 2016.годином имају пад гдје однос нето кредита и депозита износи 81,38%.



Графикон 3/Дати кредити становништву

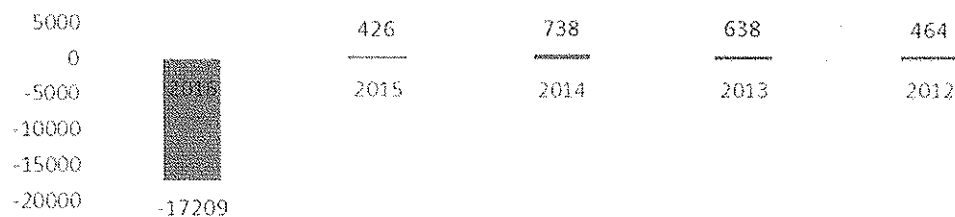


Графикон 4/Дати кредити правним лицима

Кредити становништва износе 41.744 хиљада КМ, а исправке вриједности износе 4.419 хиљада КМ (нето вриједност кредита становништва је 37.325 хиљада КМ). Однос кредита становништва и депозита становништва је 40,38%

Кредити привреде износе 61.797 хиљада КМ, а исправке вриједности износе 8195 хиљада КМ (нето вриједност кредита привреде је 53.602 хиљада КМ). Однос кредита привреде и депозита привреде је 259,23%

### НЕТО ДОБИТАК ИЗ РЕДОВНОГ ПОСЛОВАЊА



Графикон 5/Нето добитак из редовног пословања

Банка је 2016. годину завршила са губитком од 17.209 хиљада КМ.

### ПАРАМЕТРИ ПРОФИТАБИЛНОСТИ

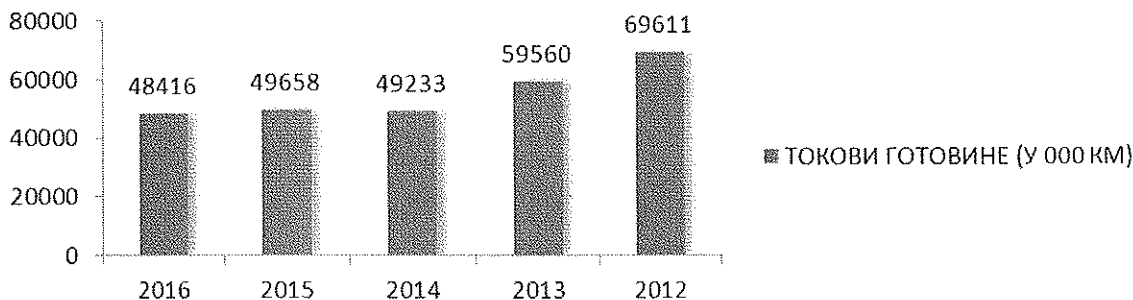


Графикон 6/Параметри профитабилности



Графикон 7 /Адекватност капитала

### ТОКОВИ ГОТОВИНЕ (У 000 КМ)



Графикон 8/Токови готовине

### 1.2 ПРОМЈЕНЕ НА АКЦИОНАРСКОМ КАПИТАЛУ У ПЕРИОДУ ОД 2012. ДО 2016. ГОД.

Промјене на капиталу у периоду 2012.године до 2016.године се односе на повећање капитала докапитализацијом у износу 14 милиона КМ, следећом динамиком:

- од стране Фонда за реституцију РС (износ 2.500 хиљада КМ) и Акцијског фонда РС (износ 2.500 хиљада КМ) су извршене уплате средстава у децембру 2012.год. а Рјешење КХОВ је примљено у јануару 2013.године;
- у априлу 2015.године извршена је уплата 1000 хиљада КМ од стране Слободана и Мирославе Павловић (по 500 хиљада КМ);
- у децембру 2015.године извршена је уплата 2000 хиљаде КМ од стране Слободана и Мирославе Павловић (по 1000 хиљада КМ);

-у септембру 2016. Године извршена је уплата 6000 хиљада КМ од стране Компаније Слобомир ад Слобомир Бијељина.

Укупан акционарски капитал на крају 2016. године износи 32.375 хиљада КМ, од чега су 26.375 хиљада обичне акције, а 6000 хиљада КМ трајне приоритетне акције. Номинална вриједност акција је 1,00 КМ. Већински акционари Банке су Компанија Слобомир ад Слобомир Бијељина са 27,60%, Слободан Павловић 27,32% и Мирослава Павловић 27,25% учешћа у укупном акционарском капиталу.

### 1.3 РУКОВОЂЕЊЕ И УПРАВЉАЊЕ БАНКОМ

#### Надзорни одбор Банке

#### Управа Банке

ИМЕ И ПРЕЗИМИЈЕ	ДУЖНОСТ	ИМЕ И ПРЕЗИМИЈЕ	ДУЖНОСТ
Милован Ерић	предсједник	Ружица Јанковић	директор
Драган Риђошић	члан	Јелена Михајловић	извршни директор
Вања Ћосовић	члан	Петар Лазић	извршни директор
Предраг Перковић	члан	Давор Пејић	извршни директор

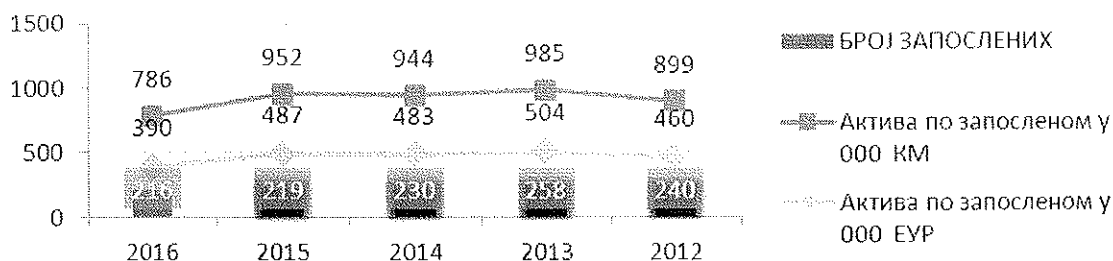
На дан 31.12.2016. године мрежу Банке, поред Централне чине 6 филијала и 30 организационих дијелова (експозитуре, агенције и шалтери).

#### Људски ресурси Банке

У 2016. години број запослених Банке је смањен за 3 радника у односу на 2015. годину. На крају 2016. године Банка има укупно 216 запослених, од којих:

- 1 доктор или 0,46% од укупног броја запослених,
- 9 магистара 4,16% од укупног броја запослених
- 102 запослених или 47,22% са високим образовањем,
- 9 са вишом школском спремом 4,16%
- 89 запослених или 41,20% са средњом школом и
- 6 запослена или 2,77% осталих образовних профила.

Банка улаже у обуку и развој запослених. Обуке подразумијевају семинаре, континуиране едукације, радне групе и предавања за све послове из области интерне ревизије, међународних рачуноводствених стандарда, ризика, спречавања прања новца и финансирања терористичких активности и из других области.



Графикон 7/Број запослених и актива по запосленом

У периоду од 2012.год. до 2016.год.највећи број запослених је био 2013.године (258 радника) и исте године актива по запосленом је била највећа и износила је 985 хиљада КМ по раднику.Од 2013.год. до 2016.год. број запослених се смањивао.

## 2. БИЛАНС СТАЊА ЗА 2016. ГОДИНУ И УПОРЕДНИ ЗА 2015.ГОДИНУ

Актива Банке на дан 31.12.2016. године

(у 000 КМ)

Р. БР.	ОПИС БИЛАНСНЕ ПОЗИЦИЈЕ	31.12.2016.	31.12.2015.	ИНДЕКСИ	% УЧЕШЋА У УКАКТИВИ
1	2	3	4	5=(3/4)	6
	<b>АКТИВА</b>				
1	Готовина и готовински еквиваленти	18130	21939	82.64	10.68
2	Депозити и кредити –средства код ЦБ	30286	27719	109.26	17.84
3	Дати кредити- бруто ( 3.1+3.2+3.3)	103541	133393	77.62	61.00
3.1.	предузећа	41744	87256	47.84	24.59
3.2.	становништво	61797	46137	133.94	36.41
3.3.	Банке	0	0	0.00	0.00
4	Исправка вриједности кредита	-12614	-5689	221.73	-7.43
5	Дати кредити- нето(3- 3.4)	90927	127704	71.20	53.57
6	Хартије од вриједности	0	560	0.00	0.00
7	Остали пласмани	303	293	103.41	0.18
8	Пословни простор и остала фиксна актива	17264	17952	96.17	10.17
9	Потраживање за камату и накнаду -бруто	13592	11625	116.92	8.01
10	Исправка вриједности камате и остале активе	-13909	-7754	179.38	-8.19
11	Потраживање за камату и накнаду -нето ( 9 -10)	-317	3871	-8.19	-0.19
12	Остала актива	13145	8387	156.73	7.74
13	<b>УКУПНА АКТИВА (1+2+5+6+7+8+11+12)</b>	<b>169738</b>	<b>208425</b>	<b>81.44</b>	<b>100.00</b>

- Билансна актива Банке је у 2016. години смањена за 38,687 хиљада КМ или 18,56% у односу на претходну годину.
- Бруто кредити комитентима су смањени за 29.852 хиљада КМ, односно 22.38%. На дан 31.12.2016. године укупни бруто пласмани комитентима износе 103.541 хиљада КМ, што чини 61.00% од укупне билансне активе.
- Поред пласмана комитентима, значајније учешће у активи чине депозити -средства код ЦБ (17,71 % билансне суме) .
- Улагања у хартија од вриједности у 2016. години није било, док је са 31.12.2015 било стање 560 хиљада.
- На позицији Остали пласмани, евидентирана су средства дата Новој банци као депозит за обављање трансакција Master-carda у износу 303 хиљаде КМ.



**Пасива Банке на дан 31.12.2016. години**

(у 000 КМ)

Р. бр.	ОПИС БИЛАНСНЕ ПОЗИЦИЈЕ	31.12.2016.	31.12.2015.	ИНДЕКСИ	% УЧЕШЋА У ПАСИВИ
1	2	3	4	5= (3:4)	6
<b>I</b>	<b>ПАСИВА</b>				
1	Обавезе по основу депозита	127228	156601	81.24	74.96
1.1.	предузећа	23834	43321	55.02	14.04
1.2.	становништво	103388	113279	91.27	60.91
1.3.	Банке	6	1	0.00	0.00
2	Примљени кредити	10792	8804	122.58	6.36
3	Резервисања	325	15	2166.67	0.19
4	Обавезе за камату	110	205	53.66	0.06
5	Остале обавезе	4962	4792	103.55	2.92
6	УКУПНЕ ОБАВЕЗЕ (1+2-3+4+5)	143417	170417	84.16	84.49
7	Акцијски капитал	32375	26375	122.75	19.07
8	Резерве капитала	9826	9455	103.92	5.79
9	Посебне резерве за процјенске губитке	1329	1329	100.00	0.78
10	Добитак	-17209	849	-2026.97	-10.14
11	УКУПНО КАПИТАЛ (7+8+9+10.)	26321	38008	69.25	15.51
12	УКУПНА ПАСИВА (6+ 11)	169738	208425	81.44	100

- На дан 31.12.2016.год. депозити комитената износе 127.228 хиљада КМ, што чини 75,96% од укупне билансне пасиве и мањи су за 29.373 хиљада КМ или мањи су за 18,76% у односу на претходну годину.
- Примљени кредити представљају уговорену кредитну линију са Инвестиционо развојном банком Републике Српске и ИФАД Брчко Дистрикт, а која средства је Банка пласирала физичким и правним лицима у складу са законским и уговореним условима за пласман ових средстава. Стање примљених кредита је 10792 хиљаде КМ.

**Дати кредити комитентима и депозити комитената на дан 31.12.2016. године**

(у 000 КМ)

Р. бр.	О П И С	СТАЊЕ 31.12.2016.	СТАЊЕ 31.12.2015.	Индекс
		1	2	3
<b>I.</b>	<b>ДАТИ КРЕДИТИ</b>	<b>103541</b>	<b>133393</b>	<b>77.62</b>
1	Дати кредити становништву*	41744	46137	90.48
2	Исправка вриједности кредита становништву	-4419	-2131	207.37
3	Дати кредити и депозити правним лицима	61797	87256	70.82
4	Исправка вриједности кредита привреди	-8195	-3558	230.33
5	Укупно исправка вриједности за кредите	-12614	-5689	221.73
6	<b>ДАТИ КРЕДИТИ -НЕТО</b>	<b>90927</b>	<b>127704</b>	<b>71.20</b>
<b>II</b>	<b>ДЕПОЗИТИ КОМИТЕНАТА</b>	<b>127228</b>	<b>156601</b>	<b>81.24</b>
1	Депозити становништва	103389	113279	91.27
2	Депозити правних лица	23839	43322	55.03

- Укупни кредити комитентима Банке на дан 31.12.2016. године износе 103.541 хиљада КМ и смањени су у односу на крај претходне године за 29,852 хиљаде КМ или 22,38%. Пласмани становништву су смањени за 4.393 хиљаде КМ, што у односу на претходну годину представља смањење од 9,52% а пласмани правним лицима су смањени за 25.459 хиљада КМ или 29,17%. Кредити становништву на крају 2016. године имају вриједност у бруто износу 41.744 хиљада КМ а у нето износу 37.325 хиљада КМ. Кредити правним лицима на крају 2016. године имају вриједност у бруто износу 61.797 хиљаде КМ, у нето износу 53.602 хиљада КМ.
- Укупни депозити Банке на дан 31.12.2015. године износе 127.228 хиљада КМ и смањени су у односу на крај претходне године за 29.373 хиљада КМ или за 18,66%.

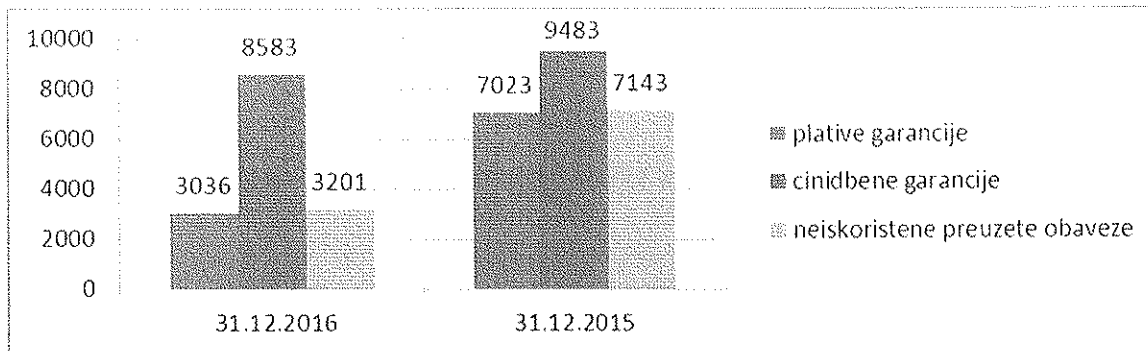
#### *Структура депозита:*

- Девизни депозити укупно износе 61.788 хиљада КМ или 48,50% укупних депозита и 36,40% укупне билансне пасиве, од чега депозити становништа износе 59.466 хиљада КМ.
- Штедни депозити (некаматносни) износе 19.863 хиљада КМ
- Трансакциони депозити износе 41.683 хиљада КМ од чега су каматносни 7,011 хиљада КМ, а некаматносни 34.672 хиљада КМ.
- Орочени депозити износе 65.682 хиљаде КМ (каматносни 64.315 хиљада КМ, а некаматносни 1.367 хиљада КМ).

#### **Ванбилансне ставке**

(000КМ)				
Р.бр.	ОПИС	31.12.2016	31.12.2015	Индекс
1	2	3	4	5=3/4
<b>II</b>	<b>ПОТЕНЦИЈАЛНЕ ОБАВЕЗЕ</b>	<b>14820</b>	<b>23649</b>	<b>62.67</b>
1	Плативе гаранције	3036	7023	43.23
2	Чинидбене гаранције	8583	9483	90.51
3	Непокривени акредитиви	0	0	0.00
4	Неискориштене преузете обавезе	3201	7143	44.81
5	Друге ванбилансне ставке по којима може доћи до плаћања	0	0	0.00
6	Непокривени акредитиви	0	0	0.00
<b>III</b>	<b>ВАНБИЛАНСНЕ СТАВКЕ КОЈЕ СЕ НЕ КЛАСИФИКУЈУ</b>	<b>0</b>	<b>0</b>	<b>0.00</b>
1	Обвезнице девизне штедње	0	0	0.00
2	Хартије од вредности у депоу	0	0	0.00
3	Власничке хартије од вредности	0	0	0.00
4	Друге ванбилансне ставке	0	0	0.00
	<b>УКУПНО (II-III)</b>	<b>14820</b>	<b>23649</b>	<b>62.67</b>

- Укупне ванбилансне ставке на дан 31.12.2016.године износе 14.820 хиљада КМ и мање су за 8.829 хиљада КМ односно смањење за 37.33% у односу на исти период претходне године (31.12.2015.год.).



Графикон 8/Vanbilansne stavke

### 3. БИЛАНС УСПЈЕХА ЗА 2016. ГОДИНУ И УПОРЕДНИ ЗА 2015.ГОД.

(у 000 КМ)

Р.БР.	ОПИС БИЛАНСНЕ ПОЗИЦИЈЕ	31.12.2016	31.12.2015	ИНДЕКС
1	2	3	4	5=3/4
	<b>ПРИХОДИ И РАСХОДИ РЕДОВНОГ ПОСЛОВАЊА</b>			
1.1.	Приходи од камата	13248	14428	91.82
1.2.	Расходи од камата	-3424	-4140	82.71
<b>1</b>	<b>Добитак по основу камата</b>	<b>9824</b>	<b>10288</b>	<b>95.49</b>
2.1.	Приходи од накнада и провизија	5282	5802	91.04
2.2.	Расходи накнада и провизија	-529	-498	106.22
<b>2</b>	<b>Добитак по основу накнада и провизија</b>	<b>4753</b>	<b>5304</b>	<b>89.61</b>
<b>3</b>	<b>Нето приход/расходи од курсних разлика</b>	<b>169</b>	<b>330</b>	<b>51.21</b>
<b>4</b>	<b>Остали пословни приходи</b>	<b>613</b>	<b>3788</b>	<b>16.18</b>
<b>7</b>	<b>Нето приход/расходи по основу индиректних отписа пласмана и резервисања</b>	<b>13353</b>	<b>5641</b>	<b>236.71</b>
<b>8</b>	<b>Трошкови зарада, накнада зарада и остали лични расходи</b>	<b>-5559</b>	<b>-5589</b>	<b>99.46</b>
<b>9</b>	<b>Трошкови амортизације</b>	<b>-593</b>	<b>-560</b>	<b>105.89</b>
<b>10</b>	<b>Оперативни и остали пословни расходи</b>	<b>-13063</b>	<b>-6882</b>	<b>189.81</b>
<b>11</b>	<b>РЕЗУЛТАТ ПЕРИОДА - ДОБИТАК ПРЕ ОПОРЕЗИВАЊА (од 1 до 10)</b>	<b>-17209</b>	<b>1038</b>	<b>-1657.90</b>
<b>12</b>	<b>Порез на добит</b>	<b>0</b>	<b>612</b>	<b>0.00</b>
<b>13</b>	<b>ДОБИТАК (од 11 до 12)</b>	<b>-17209</b>	<b>426</b>	<b>-4039.67</b>

#### Приходи и расходи по основу камата

Добитак по основу камата износи 9.824 хиљада КМ што у односу на исти период прошле године представља смањење од 4,61%.

У односу на прошлу годину, приходи од активних камата су мањи за 1.180 хиљада КМ или за 8,18%, док су расходи по основу пасивних камата смањени за 716 хиљада КМ или 17,39%.

У оквиру прихода по основу камата, највеће учешће имају приходи од камата по кредитима датих предузећима (9,006 хиљада КМ или 67,98%). У оквиру укупних расхода по каматама,